

WETCAST

Semmelrock
stein+design®






Produkty w technologii Wetcast oferują możliwość tworzenia wyjątkowej przestrzeni wokół domu i w ogrodzie. Produkty stworzone z betonu są inspirowane naturą. Dostępne w ciepłych, naturalnych barwach, wyglądem przypominają kamienie, a ich nieregularne, strukturalne powierzchnie oddają ich charakter. Bogactwo barw i formatów stwarza niemalże nieograniczone możliwości kreowania własnej przestrzeni.

Zapraszamy do świata inspiracji Wetcast.

SPIS TREŚCI

Dlaczego Wetcast?	4
Struktury Wetcast	6
Bradstone Milldale	8
Bradstone Old Town	12
Bradstone Mountain Block	16
Bradstone Madoc	18
Sottile	20
Bradstone Blue Lias	24
Lusso Tivoli	28
Sven	32
Nordic Maritime	36
Bradstone Traveno	40
Bradstone Argento	44
Klomby jako inspiracje	46
Inspiracje Sottile	48




Technologia Wetcast wymaga czasochłonnego i pieczołowicie przeprowadzonego procesu produkcji, który pozwala uzyskać faktury płyt, które charakteryzują wgłębienia o różnym układzie i stopniu intensywności. A wszystko to dzięki płynnej mieszance, która wnika w zakamarki formy wiernie odwzorowując strukturę.



Dlaczego Wetcast?

Inspiracje i pomysły



Kompleksowe rozwiązanie?

Kreatywnie wykorzystuj produkty z tej samej rodziny, tworząc kompleksowe rozwiązania obejmujące: tarasy, schody, murki, klomby i ogrodzenia.

Szukasz ekskluzywnej nawierzchni?

Linia produktów Wetcast została stworzona z myślą o najbardziej wymagających klientach. Precyzyjnie odwzorowane faktury naturalnego kamienia i drewna podkreślą piękno każdego domu. Dowiedz się więcej w sekcji dotyczącej struktur Wetcast.



Wielopoziomowy ogród?

Łącząc ze sobą produkty z rodziny Bradstone Old Town, Madoc i Mountain Block uzyskasz wielowymiarowy ogród w stylu śródziemnomorskim w tej samej paletcie barw.



Struktury Wetcast

Nawierzchnie z ekskluzywnych produktów linii Wetcast stanowią unikalną kompozycję formatów oraz struktur. Bogactwo kombinacji pozwala uzyskać oryginalny efekt wizualny.


LUSSO TIVOLI

Produkt o strukturze kamienia naturalnego / trawertynu, powierzchnia o stylistyce nowoczesnej.



SVEN

Produkt o strukturze drewna, stylistyka nowoczesna.






TRAVERO

Produkt o strukturze kamienia naturalnego / trawertynu, powierzchnia o stylistyce tradycyjnej.

RÓŻNE FAKTURY NA TYCH
SAMYCH FORMATACH
KAMIENI POZWALAJĄ
UZYSKAĆ ORYGINALNY EFEKT
NATURALNEGO KAMIENIA.


BLUE LIAS

Produkt o strukturze kamienia naturalnego, powierzchnia strukturalna.



NORDIC MARTIME

Produkt o strukturze drewna, stylistyka vintage.



MADOC

Produkt o strukturze naturalnego kamienia łupkowego.




BRADSTONE MILDALE

NOWY KOLOR



stalowy melanz



PAKIET PODSTAWOWY

60 x 60 cm – 4 szt.
60 x 30 cm – 22 szt.
30 x 30 cm – 10 szt.

grubość: od 3,8 do 4,2 cm



KAMIEŃ WYPEŁNIAJĄCY

11 x 10 x 7 cm



Z-BLOCK

58,5 x 10 x 14 cm




PŁYTA DEKORACYJNA

60 x 15 x 4 cm



DASZEK

47,5 x 12,5 x 4 cm



DACH NA FILAR

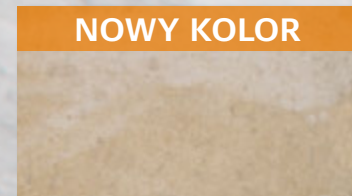
60 x 60 x 4 cm






BRADSTONE OLD TOWN

NOWY KOLOR



pustynny melanż



wapienny



PAKIET PODSTAWOWY

grubość: od 3,8 do 4,4 cm



30 x 30 cm

30 x 45 cm

45 x 45 cm

60 x 30 cm

60 x 45 cm

60 x 60 cm



STOPIEŃ
45 x 35 x 10 cm



OBRZEŻE
60 x 15 x 4 cm





BRADSTONE MOUNTAIN BLOCK

NOWY KOLOR



pustynny melanż

NOWY KOLOR



wapienny



KAMIEŃ PODSTAWOWY

29,5 x 22,5 x 10 cm



KAMIEŃ NAROŻNY*

29,5 x 22,5 x 10 cm



DASZEK

30 x 22,5 x 25 x 4 cm

* na palecie znajdują się kamienie narożne pełne w ilości 18 szt. oraz narożne rozszczepiane w ilości 18 szt.




BRADSTONE MADOC

NOWY KOLOR



pustynny melanz

NOWY KOLOR



wapienny



Z-BLOCK

58,5 x 10 x 14 cm



KAMIEŃ WYPEŁNIAJĄCY

11 x 10 x 7 cm



PŁYTA PRZYKRYWAJĄCA

47,5 x 12,5 x 4 cm




PŁYTA DEKORACYJNA

60 x 15 x 4 cm



SOTTILE

NOWY KOLOR



credo

NOWY KOLOR



carbo



PŁYTA
60 x 15 cm

grubość: 4,5 cm



PŁYTA
60 x 60 cm

grubość: 4,5 cm



STOPIEŃ
60 x 15 x 15 cm





BRADSTONE BLUE LIAS



marengo



PAKIET PODSTAWOWY

grubość: od 3,5 do 3,7 cm



40 x 40 cm

60 x 40 cm


80 x 40 cm

60 x 60 cm


80 x 60 cm



STOPIEŃ
45 x 35 x 15 cm



OBRZEŻE
60 x 15 x 4 cm




PŁYTA RYFLOWANA
80 x 20 cm







■ LUSO TIVOLI



blanco



paloma



PŁYTA
90 x 30 cm

grubość: 4,5 cm



PŁYTA
60 x 30 cm

grubość: 4,5 cm



PŁYTA
30 x 30 cm

grubość: 4,5 cm

Każdy format płyty pakowany jest na osobnej palecie.





■ SVEN




arcti



PŁYTA

60 x 25 cm


grubość: od 3,8 do 4,2 cm



PŁYTA

60 x 12,5 cm

grubość: od 3,8 do 4,2 cm



OBRZEŻE

60 x 12 x 4 cm



PALISADA

40 x 15 x 8 cm





NORDIC MARITIME



fiordo



PŁYTA
25 x 25 cm

grubość: od 3,8 do 4,2 cm



PŁYTA
60 x 25 cm

grubość: od 3,8 do 4,2 cm



PŁYTA
60 x 12,5 cm

grubość: od 3,8 do 4,2 cm




PALISADA
40 x 15 x 8 cm





BRADSTONE TRAVERO



piaskowy melanz

PŁYTY TRAVERO



PŁYTA
20 x 20 cm

grubość: od 3,5 do 3,7 cm



PŁYTA
40 x 20 cm

grubość: od 3,5 do 3,7 cm



PŁYTA
40 x 40 cm

grubość: od 3,5 do 3,7 cm



PŁYTA
60 x 40 cm

grubość: od 3,5 do 3,7 cm

PŁYTY TRAVERO GRANDE



PŁYTA

80 x 20 cm

grubość: 4,8 do 5,2 cm



PŁYTA

80 x 40 cm

grubość: 4,8 do 5,2 cm

SYSTEM OGRODZENIOWY TRAVERO



KAMIEŃ PODSTAWOWY

40 x 20 x 15 cm



KAMIEŃ NA MUR

40 x 20 x 15 cm



KAMIEŃ POŁÓWKOWY

20 x 20 x 15 cm




KAMIEŃ NA FILAR

30 x 30 x 15 cm



DASZEK

50 x 23 x 5 cm



DASZEK NA FILAR


35 x 35 x 5 cm

ELEMENTY UZUPEŁNIAJĄCE TRAVERO



STOPIEŃ

35 x 35 x 15 cm



STOPIEŃ

40 x 35 x 15 cm



OBRZEŻE

60 x 15 x 4 cm





BRADSTONE ARGENTO



stalowy



DASZEK
50 x 23 x 5 cm



DASZEK NA FILAR
35 x 35 x 5 cm



KAMIEŃ PODSTAWOWY
40 x 20 x 15 cm



KAMIEŃ NA MUR
40 x 20 x 15 cm



KAMIEŃ POŁÓWKOWY
20 x 20 x 15 cm



KAMIEŃ NA FILAR
30 x 30 x 15 cm



KLOMBY JAKO INSPIRACJE





Wymiary klombu:

106 x 58 x 32 cm
(dł. x szer. x wys.)

Ilość potrzebnych produktów:

Madoc Z-block 12 szt.
płyta przykrywająca Madoc 6 szt.

Kolor:

pustynny melanż

Zastosowane produkty:

Madoc Z-block

format: 58,5 x 10 x 14 cm



płyta przykrywająca Madoc

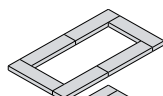
format: 48 x 12,5 x 4 cm



Warstwy:

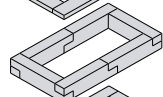
warstwa 3

6 sztuk
płyt przykrywających



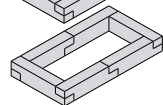
warstwa 2

6 sztuk Madoc
Z-block



warstwa 1

6 sztuk Madoc
Z-block



Wymiary klombu:

106 x 117 x 46 cm
(dł. x szer. x wys.)

Ilość potrzebnych produktów:

Madoc Z-block 19 szt.
kamień wypełniający Madoc 2 szt.
płyta przykrywająca Madoc 11 szt.

Kolor:

pustynny melanż

Zastosowane produkty:

Madoc Z-block

format: 58,5 x 10 x 14 cm



kamień wypełniający Madoc

format: 11 x 10 x 7 cm



płyta przykrywająca Madoc

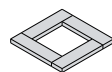
format: 48 x 12,5 x 4 cm



Warstwy:

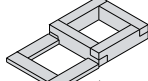
warstwa 4

4 sztuki płyt przykrywających Madoc



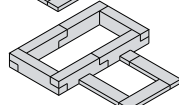
warstwa 3

4 sztuki Madoc Z-block i 3 sztuki płyt przykrywających (jedna z nich jest docinana)



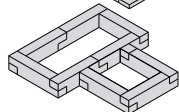
warstwa 2

6 sztuk Madoc Z-block i 4 sztuki płyt przykrywających (jedna z nich jest docinana)



warstwa 1

9 sztuk Madoc Z-block i 2 sztuki kamieni wypełniających



Wymiary klombu:

153,5 x 106 x 46 cm
(dł. x szer. x wys.)

Ilość potrzebnych produktów:

Madoc Z-block 30 szt.
płyta przykrywająca Madoc 10 szt.

Kolor:

pustynny melanż

Zastosowane produkty:

Madoc Z-block

format: 58,5 x 10 x 14 cm



płyta przykrywająca Madoc

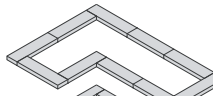
format: 48 x 12,5 x 4 cm



Warstwy:

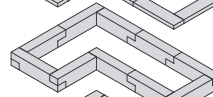
warstwa 4

10 sztuk płyt przykrywających



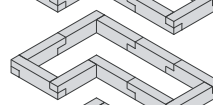
warstwa 3

10 sztuk Madoc
Z-block



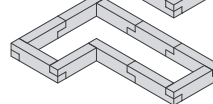
warstwa 2

10 sztuk Madoc
Z-block



warstwa 1

10 sztuk Madoc
Z-block



Wymiary klombu:

153,5 x 106 x 46 cm
(dł. x szer. x wys.)

Ilość potrzebnych produktów:

Milldale Z-block 24 szt.
daszek Milldale 7 szt.
dach na filar Milldale 1 szt.

Kolor:

stalowy melanż

Zastosowane produkty:

Milldale Z-block

format: 58,5 x 10 x 14 cm



daszek Milldale

format: 48 x 12,5 x 4 cm



dach na filar Milldale

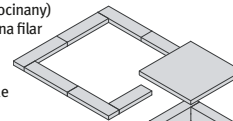
format: 60 x 60 x 4 cm



Warstwy:

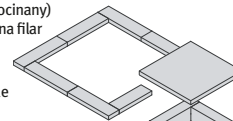
warstwa 4

7 sztuk daszków Milldale (1 jest docinany) i 1 sztuka dachu na filar



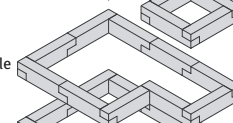
warstwa 3

4 sztuki Milldale
Z-block



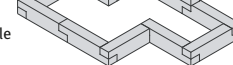
warstwa 2

10 sztuk Milldale
Z-block



warstwa 1

10 sztuk Milldale
Z-block



Wymiary klombu:

ø 205 cm, wysokość 44 cm

Ilość potrzebnych produktów:

kamień podstawowy
Mountain Block 84 szt.
daszek Mountain Block 20 szt.

Kolor:

pustynny melanż

Zastosowane produkty:

kamień podstawowy Mountain Block

format: 29,5 x 22,5 x 10 cm



daszek Mountain Block

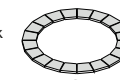
format: 30 x 22,5 x 25 x 4 cm



Warstwy:

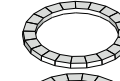
warstwa 5

20 sztuk daszków Mountain Block



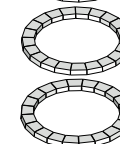
warstwa 4, 3, 2

21 sztuk kamieni podstawowych Mountain Block (jeden jest docinany z powodu zmniejszenia średnicy okręgu)



warstwa 1

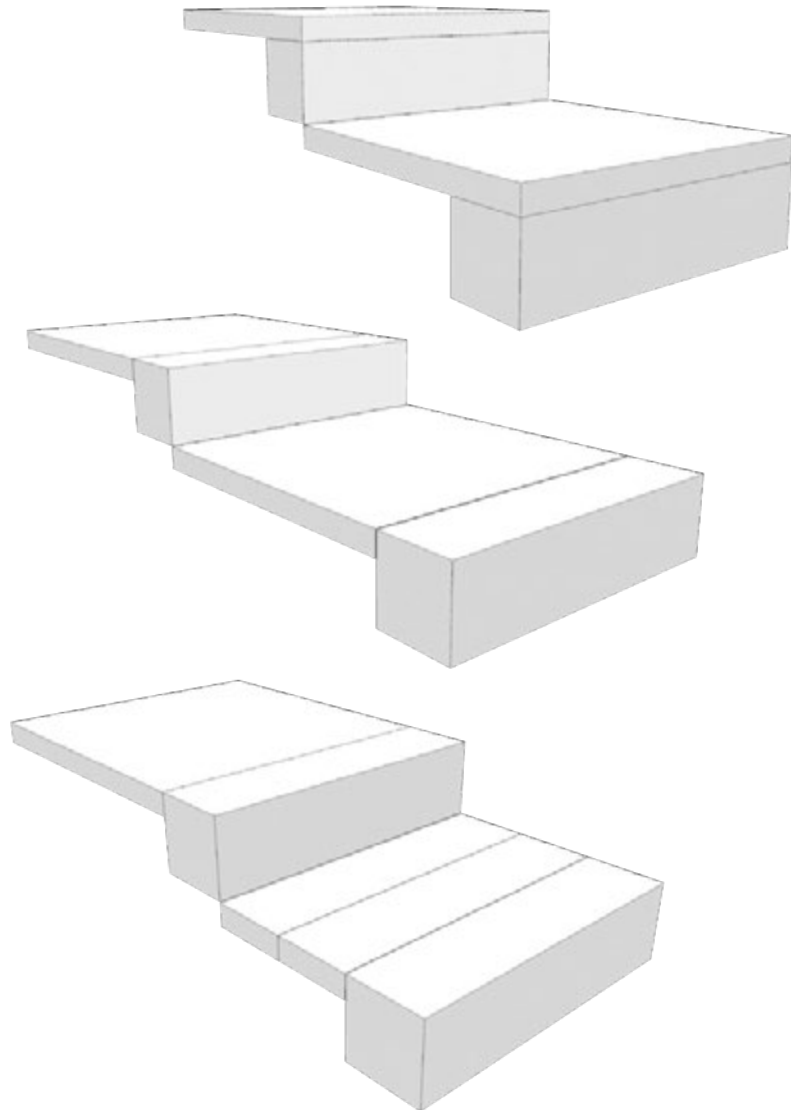
21 sztuk kamieni podstawowych Mountain Block



Inspiracje Sottile

Poznaj możliwości produktów z nowoczesnej rodziny Sottile.
Zwróć uwagę jak różne ułożenie tych samych elementów wpływa na efekt końcowy.

Przykłady zabudowy stopni schodowych Sottile







Semmelrock Stein+Design sp. z o.o.

ul. 1 Maja 6, 05-340 Kotbiel

Tel. 25 756 21 00 · Fax 25 756 21 56

informacja@semmelrock.com · www.semmelrock.pl

we are wienerberger