

ZOYA

2.0/3.0

# SPIS TREŚCI

## CENTRO

S.8

## DANZIG

S.12

## DOWNTOWN

S.18

## GRAVIA

S.22

## KRAFT

S.26

## PEACOCK

S.30

## PIETRA SERENA

S.38

## PIZARRA

S.46

## SANDSTONE

S.52

## STARK

S.56

## SUOMI

S.62

# PŁYTY TARASOWE ZOYA 2.0/3.0

Płyty tarasowe ZOYA występujące w grubości 2 i 3 cm przeznaczone są do stosowania wszędzie tam, gdzie wymagane jest uzyskanie powierzchni o najwyższych standardach użytkowych. Wytrzymują zmienne warunki klimatyczne, silne działanie promieni słonecznych, oraz są odporne na pleśń i mech. Posiadają właściwości antypoślizgowe, są mrozoodporne oraz niepalne.



Połączenie doskonałych parametrów z nowoczesnym designem sprawia, że płyty tarasowe ZOYA 2.0/3.0 sprawdzają się w różnorodnych miejscach. Znajdują idealne zastosowanie na balkonach, tarasach, podjazdach, patio, w alejkach, w ogrodzie, na trawie, piasku czy przy basenie. Łatwość montażu sprawia, że są doskonałym rozwiązaniem do zabudowy zarówno przestrzeni prywatnych jak i publicznych.



# ZALETY PŁYT O GRUBOŚCI 2 I 3CM

INNOWACYJNA GRUBOŚĆ PŁYT WYNOŚĄCA 2 LUB 3CM GWARANTUJE SZEREG ZALET.

## PLAMOODPORNOŚĆ

Powierzchnia płyt gresowych jest odporna na działanie pleśni, mchu i środków chemicznych

## TRWAŁOŚĆ I WYTRZYMAŁOŚĆ

Wytrzymałość na obciążenia dla płyt o grubości 2cm to 700 kg. Natomiast płytki o grubości 3 cm można zastosować także na podjazdach oraz miejscach o wysokim natężeniu ruchu, a ich maksymalna wytrzymałość na obciążenie wynosi 3 tony.

## NATURA NASZĄ INSPIRACJĄ

Elementy stworzone przez naturę zainspirowały nas przy tworzeniu wzorów naszych kolekcji płyt tarasowych. Niepowtarzalność kamieni naturalnych, ciepło drewna i surowość betonu stanowią filary naszej serii. Wszystkie nasze produkty odwzorowują charakterystyczne cechy kamieni naturalnych oraz drewna, dzięki czemu idealnie współgrają z tymi elementami.

## WIĘKSZA WYTRZYMAŁOŚĆ

Gres dzięki swojej szklawionej powierzchni ma dużą wytrzymałość i cechuje się niską ścieralnością. Odporność na zabrudzenia powierzchni i prostota czyszczenia. W celu usunięcia bieżących zabrudzeń wystarczy użyć wody i szczotki. Impregnacja nie jest konieczna. Nawet plamy z tłuszczu czy wina nie stanowią problemu podczas czyszczenia płyt!

## ANTYPOŚLIZGOWOŚĆ R11

Znakomita antypoślizgowość gwarantująca bezpieczeństwo wszystkim użytkownikom.

## ODPORNOŚĆ NA WARUNKI ATMOSFERYCZNE

Znakomita odporność na warunki atmosferyczne, w tym mróz czy promieniowanie słoneczne.



R11




## SPOSOBY MONTAŻU

### NA PIASKU



- PŁYTA GRESOWA 2 LUB 3CM
- WARSTWA STABILIZUJĄCA (PIASEK)
- WARSTWA ODSĄCZAJĄCA
- GRUNT

### NA ŻWIRZE



- PŁYTA GRESOWA 2 LUB 3CM
- WARSTWA STABILIZUJĄCA (ŻWIR)
- WARSTWA ODSĄCZAJĄCA
- GRUNT

### NA KLEJU




- PŁYTA GRESOWA 2 LUB 3CM
- WARSTWA KLEJU
- WYLEWKA
- PODBUDOWA
- GRUNT

### NA TRAWIE




- PŁYTA GRESOWA 2 LUB 3CM
- WARSTWA Z PODŁOŻEM TRAWIASTYM
- WARSTWA STABILIZUJĄCA (ŻWIR)
- WARSTWA ODSĄCZAJĄCA
- GRUNT

### NA BETONIE



- PŁYTA GRESOWA 2 LUB 3CM
- PODSYPKA 3-5CM PO ZAGĘSZCZENIU
- PŁYTA STABILIZUJĄCA Z BETONU
- GEOWŁÓKNINA
- PODBUDOWA NIEZWIĄZANA 10-20CM
- GRUNT

### NA WSPORNIKACH



- PŁYTA GRESOWA 2 LUB 3CM
- WSPORNIK ODLEGŁOŚCIOWY
- HYDROIZOLACJA
- WYLEWKA



CENTRO  
ANTRACITE

CENTRO

60x60x2 cm

# CENTRO 2.0



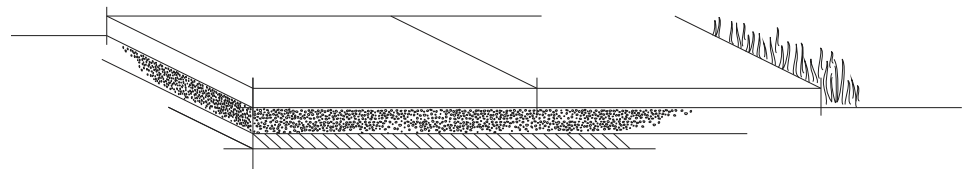
grey

60x60x2 cm



antracite

60x60x2 cm





DANZIG  
ANTRACITE

DANZIG

60x60x2 cm

45x90x3 cm

60x60x3 cm

90x90x3 cm

# DANZIG 2.0/3.0



white 60x60x2 cm




natural 60x60x2 cm



taupe 60x60x2 cm  
60x60x3 cm



brown 60x60x2 cm  
60x60x3 cm



grey 60x60x2 cm  
60x60x3 cm




antracite 60x60x2 cm  
60x60x3 cm







# DANZIG 2.0/3.0



grey 45x90x3 cm



taupe 45x90x3 cm



antracite 45x90x3 cm



grey 90x90x3 cm



taupe 90x90x3 cm



antracite 90x90x3 cm





DOWNTOWN  
ANTRACITE

DOWNTOWN

60x60x3 cm  
90x90x3 cm



grey 60x60x3 cm



antracite 60x60x3 cm



taupe 60x60x3 cm

# DOWNTOWN 3.0



grey 90x90x3 cm



taupe 90x90x3 cm



antracite 90x90x3 cm



dekor 90x90x3 cm



GRAVIA  
WHITE

GRAVIA

60x60x2 cm

# GRAVIA 2.0



white

60x60x2 cm



grey

60x60x2 cm





KRAFT  
WHITE

KRAFT


60x60x2 cm

# KRAFT 2.0



white

60x60x2 cm



pure grey

60x60x2 cm



graphite

60x60x2 cm





PEACOCK  
COPPER

## PEACOCK

- 60x60x2 cm
- 60x60x3 cm
- 90x90x3 cm



# PEACOCK 2.0/3.0




sand  
60x60x2 cm  
60x60x3 cm




copper  
60x60x2 cm  
60x60x3 cm



black  
60x60x2 cm  
60x60x3 cm



blue  
60x60x2 cm  
60x60x3 cm



rusty  
60x60x2 cm  
60x60x3 cm






PEACOCK  
MIX

# PEACOCK 2.0/3.0



sand

90x90x3 cm




copper

90x90x3 cm



black

90x90x3 cm



blue

90x90x3 cm



rusty

90x90x3 cm





PIETRA SERENA  
CREAM

## PIETRA SERENA

30x120x2 cm  
60x120x2 cm  
45x90x3 cm  
60x60x3 cm

# PIETRA SERENA 2.0/3.0



grey

60x120x2 cm



grey

45x90x3 cm



grey

60x60x3 cm



grey

30x120x2 cm



# PIETRA SERENA 2.0/3.0



cream

60x120x2 cm



cream

30x120x2 cm



cream

45x90x3 cm



cream

60x60x3 cm



# PIETRA SERENA 2.0/3.0



antracite 60x120x2 cm



antracite 30x120x2 cm



antracite 45x90x3 cm



antracite 60x60x3 cm



black 60x60x3 cm





PIZARRA  
GREY

PIZARRA

60x60x2 cm  
60x120x2 cm



# PIZARRA 2.0



grey 60x60x2 cm



dark grey 60x60x2 cm



antracite 60x60x2 cm



cream 60x60x2 cm



grey 60x120x2 cm



dark grey 60x120x2 cm



antracite 60x120x2 cm



ZASKOCZ WSZYSTKICH  
WYJĄTKOWYM PODJAZDEM

PIZARRA  
ANTRACITE

ZOYA  
2.0/3.0



SANDSTONE  
CREAM



SANDSTONE

60x60x2 cm

# SANDSTONE 2.0



cream

60x60x2 cm



grey

60x60x2 cm



antracite

60x60x2 cm



black

60x60x2 cm





STARK  
WHITE & GRAPHITE

STARK

60x120x2 cm

45x90x3 cm

60x60x3 cm

90x90x3 cm

STARK 2.0/3.0



white 60x120x2 cm



pure grey 60x120x2 cm



graphite 60x120x2 cm



white 60x60x3 cm



pure grey 60x60x3 cm



graphite 60x60x3 cm



STARK 2.0/3.0



white

45x90x3 cm



pure grey

45x90x3 cm



white

90x90x3 cm




pure grey

90x90x3 cm



graphite

90x90x3 cm



SUOMI  
CREAM




SUOMI

45x90x2 cm  
60x60x2 cm



# SUOMI 2.0



cream 60x60x2 cm



brown 60x60x2 cm



cream 45x90x2 cm



brown 45x90x2 cm



TWÓJ OGRÓD JESZCZE  
BLIŻEJ NATURY

SUOMI  
BROWN

ZOYA  
2.0/3.0

## PARAMETRY TECHNICZNE

wymiar i równość powierzchni		metoda badania	N ≥ 15 cm	
			wymagania	średnia wartość
	długość	EN ISO 10545-2	± 0,6%	± 0,5%
	szerokość		± 0,6%	± 0,5%
	grubość		± 5% / 0,5 mm	± 3% / max 0,5 mm
	odchylenie kąta		± 0,5% / 2mm	± 0,05% / max 2 mm
	płaskość powierzchni		± 0,5% / 2mm	± 0,2% / max 2 mm
właściwości		metoda badania	wymagania	średnia wartość
	nasiąkliwość wodna	EN ISO 10545-3	E ≤ 0,5%	0,1% - 0,2%
	wytrzymałość na zginanie	EN ISO 10545-4	dla grubości ≥ 7,5 mm - ≥ 1300 N	30 MM 26 000 N 20 MM 8 500 N
	siła łamiąca	EN ISO 10545-4	≥ 35 N / mm <sup>2</sup>	30 MM 48 N / mm <sup>2</sup> 20 MM 48 N / mm <sup>2</sup>
	odporność na ścieranie	EN ISO 10545-7	zgodnie z deklaracją producenta	IV PEI
	odporność na szok termiczny	EN ISO 10545-9	wymagany	odporny
	odporność na pęknięcia włoskowate	EN ISO 10545-11	wymagany	odporny
	mrozoodporność	EN ISO 10545-12	wymagany	odporny
	odporność chemiczna	EN ISO 10545-13	min. B	A, LA, HA
	odporność na płamienie	EN ISO 10545-14	min. 3	5
	uwalnianie ołowiu i kadamu	EN ISO 10545-15	wymagania dyrektywy Komisji	0 0
	odporność na poślizg	DIN 51130	zgodnie z deklaracją producenta	R11

wartość według normy: EN 14411:2012  
certyfikaty: PN-EN ISO 9001; PN-EN ISO 14001



**IDEALNIE  
DOSTOSOWANE DO  
PRZESTRZENI PUBLICZNYCH**

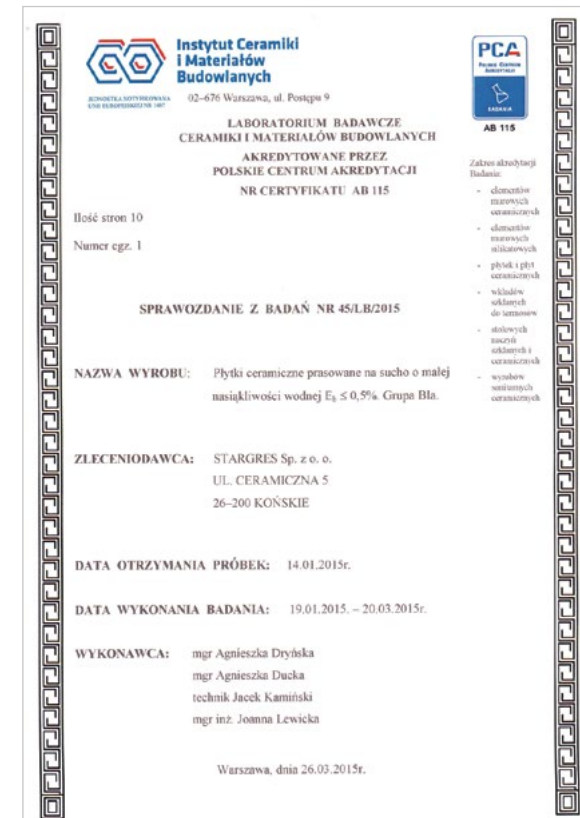
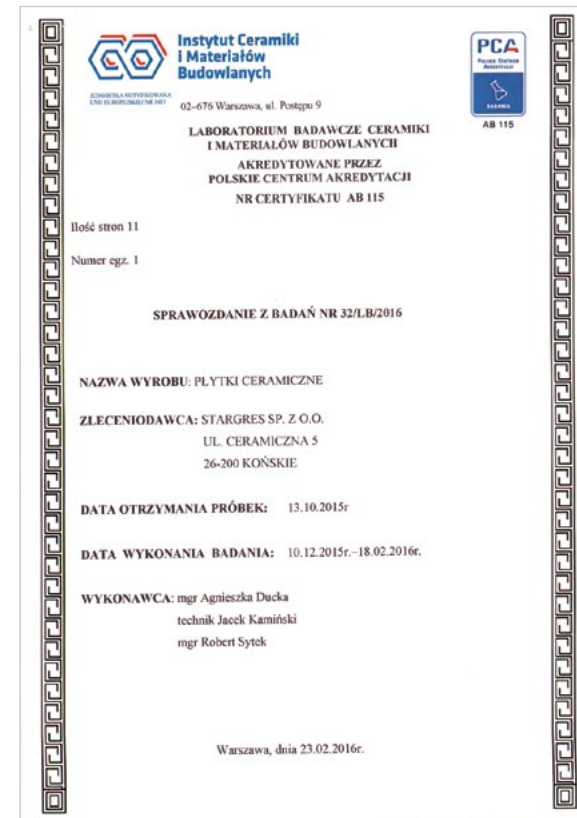
**PEACOCK  
BLACK**

**ZOYA**  
2.0/3.0

## PAKOWANIE

format cm	grubość mm	ilość / opakowanie	m <sup>2</sup> / opakowanie	kg/ opakowanie	op./ paleta	m <sup>2</sup> / paleta	kg / paleta
45x90	20	2	0,81	37	24	19,44	915
60x60	20	2	0,72	31	30	21,6	930
30x120 stopnica	20	1	0,36	16	50	18	800
60x120	20	1	0,72	32	34	24,48	1088
45x90	30	1	0,40	28	32	12,80	896
60x60	30	1	0,36	25	40	14,4	1000
90x90	30	1	0,81	56	20	16,2	1120

## CERTYFIKATY



### EKSPOZYTOR POCHYŁY JEDNOSTRONNY

WYMIARY:  
DŁUGOŚĆ: 450 CM  
GŁĘBOKOŚĆ: 220 CM  
WYSOKOŚĆ: 280 CM

-26 INDEKSÓW



### EKSPOZYTOR PREMIUM JEDNOSTRONNY

WYMIARY:  
DŁUGOŚĆ: 450 CM  
GŁĘBOKOŚĆ: 220 CM  
WYSOKOŚĆ: 289 CM

- OŚWIETLENIE SOLARNE  
- 26 INDEKSÓW



### EKSPOZYTOR PREMIUM DWUSTRONNY

WYMIARY:  
DŁUGOŚĆ: 348 CM  
GŁĘBOKOŚĆ: 228 CM  
WYSOKOŚĆ: 255 CM

- OŚWIETLENIE SOLARNE  
- 33 INDEKSY

ZOYA

2.0/3.0

[WWW.ZOYA.NET.PL](http://WWW.ZOYA.NET.PL)